



Henning Rowold
0171 7750480



Jan Grimm
0151 18226111



Lukas Rodenbäck
0151 42201910



Kai Hamjediers
0151 18226144



Lars Rudkowski
0151 18226116



Niels Reiswig
0151 18823598



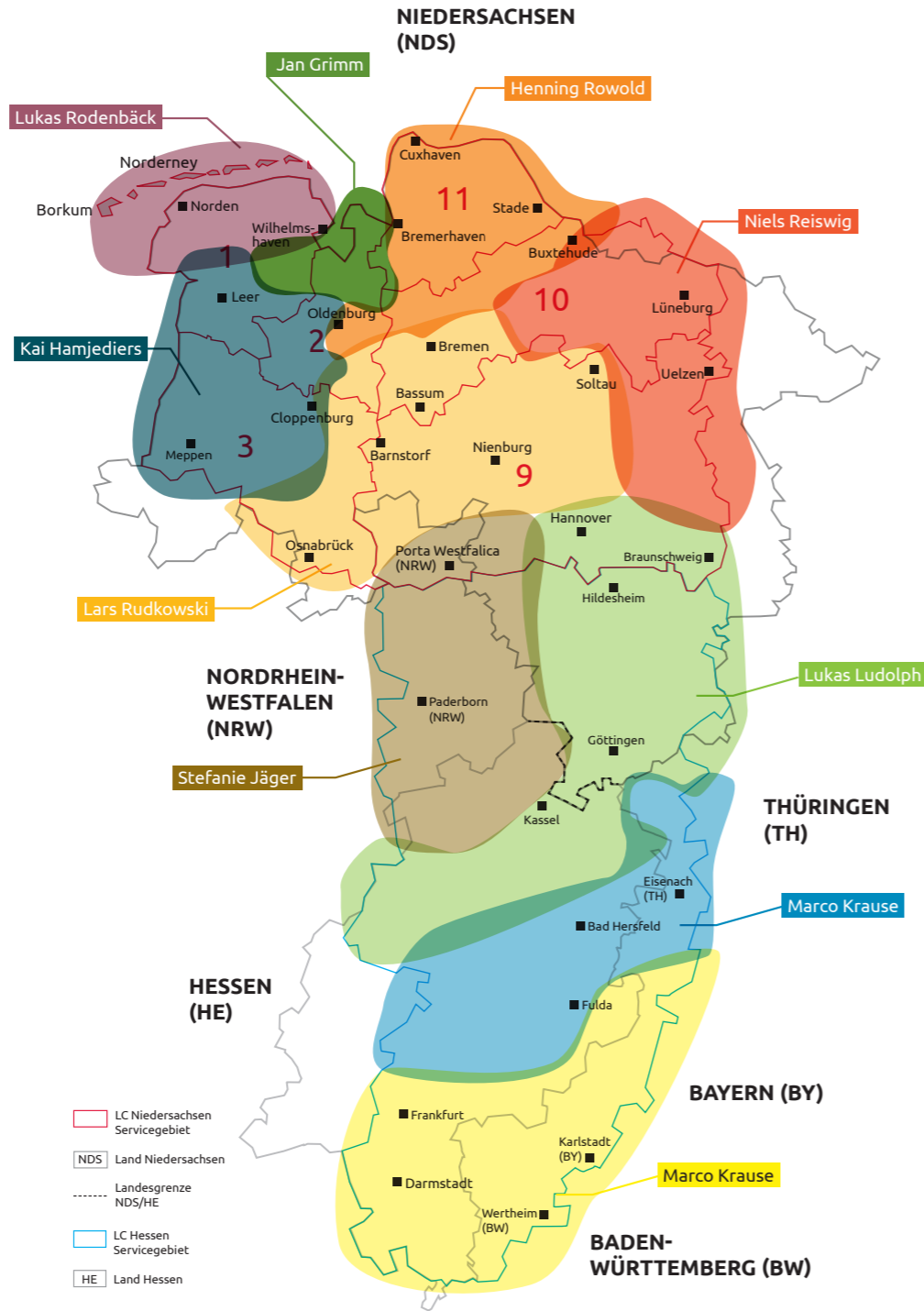
Stefanie Jäger
0151 18015962



Lukas Ludolph
0151 18015965



Marco Krause
0151 18015970



Weidegangmanagement

Den Weidegang effizient und automatisch managen



Lely Grazeway Weideselektionstor



Lely Center Westerstede
Falkenhorst 1 · 26655 Westerstede
Tel.: 04488 76300-0 · Fax: 04488 76300-10
E-Mail: info@nie.lelycenter.com

Niederlassung Oyten
An der Autobahn 40 · 28876 Oyten
Tel.: 04207 66624-0 · Fax: 04207 66624-10
E-Mail: info@nie.lelycenter.com

Niederlassung Bad Hersfeld
Hünfelder Straße 73 · 36251 Bad Hersfeld
Tel.: 06621 96850-0 · Fax: 06621 96850-10
E-Mail: info@nie.lelycenter.com

www.lely.com/westerstede

farming innovators



www.lely.com/westerstede



Das Lely Grazeway bietet automatisch melkenden Betrieben die Möglichkeit, ihren Kühen den Zugang zur Weide flexibel zu gestalten. Dabei ist es wichtig, dass die Vorteile des mehrmaligen Melkens im Vordergrund stehen. Abhängig vom Melkanrecht der Kuh, kann sie entweder zurück in den Stall zum Melken oder auf die Weide geleitet werden.

Mit verschiedenen Einstellungen im dazugehörigen Managementprogramm kann der Landwirt anpassen, dass die Kühe nur nach dem Melken bzw. mit geringem Melkanrecht auf die Weide geleitet werden. Hat eine Kuh Melkanrecht, so wird sie direkt zurück in den Stall gelenkt. Mit dem Lely Grazeway ist somit sichergestellt, dass auch mit Weidegang die täglichen Melkbesuche am Roboter nicht gestört werden. Auch brünstigen Tieren kann so der Zugang zur Weide verwehrt werden. Das Lely Grazeway ist mit dem Lely Astronaut A3, A4 und A5 kompatibel und kann ebenfalls als Selektionstor im Stall genutzt werden, um Tiere aus verschiedenen Produktionsgruppen zu selektieren.

Durch die offene Konstruktion sehen die Kühe auch beim Betreten des Weideselektionstores ihre Artgenossen und haben in keinem Moment das Gefühl, abgetrennt von der Herde zu laufen. Die Kühe werden mit Hilfe eines Responders am Halsband erkannt und gelangen so entspannt und ohne Stress auf die Weide und zurück.

Das Lely Grazeway ist einfach und schnell zu installieren und wird mit Druckluft betrieben. Die robuste Konstruktion garantiert eine problemlose Funktion, auch im Außenbereich. Durch das Doppeltor-System können die Kühe immer in die richtige Richtung geleitet werden, auch wenn sie dicht hintereinander laufen. Das Weideselektionstor kann z.B. am Ausgang des Stalles installiert werden, dort wo die Kühe auf die Weide gehen. Dabei spielt es keine Rolle, ob das Weideselektionstor noch im Stall oder außerhalb des Stalles aufgestellt wird. Auch ein Laufhof bietet sehr gute Möglichkeiten das Lely Grazeway zu platzieren.

Mit dem Lely Grazeway können verschiedene Beweidungssysteme angewendet werden. Von der Entscheidung, den Kühen mit dem Grazeway den Zugang zu einer Joggingweide zu ermöglichen bis hin zu einem A-B-Weide System ist alles möglich. Auch die Tageszeiten bzw. Anzahl Stunden, die die Kühe täglich auf der Weide verbringen sollen, können flexibel angepasst werden. Das Weideselektionstor ermöglicht es, den Weidegang auf einem automatisch melkenden Betrieb effizient zu gestalten und das Gras als frische Futterkomponente zu nutzen.



Enno Bruhnen

„Das Grazeway erkennt, ob meine Kühe raus dürfen oder erst zum Melken müssen. Dadurch behalte ich weiterhin die Kontrolle über die Herde und die Kühe können auf die Weide!“



Marco Emig

„Durch das Grazeway R habe ich jederzeit Einblick in die Häufigkeit und Dauer des Weidegangs jeder einzelnen Kuh.“

Lely Grazeway R – Automatisches Weiderückkehrtor


Die Kühe verlassen den Stall durch das bekannte Lely Grazeway Weideselektionstor und werden dabei erkannt und registriert. Bei der Rückkehr in den Stall werden sie vom Grazeway R ebenfalls vollautomatisch registriert. Die integrierte Antenne erkennt die Kuh aus jeder Position und garantiert einen problemlosen Durchgang ohne Hindernisse.

Lely Grazeway R – Optimales Weidemanagement

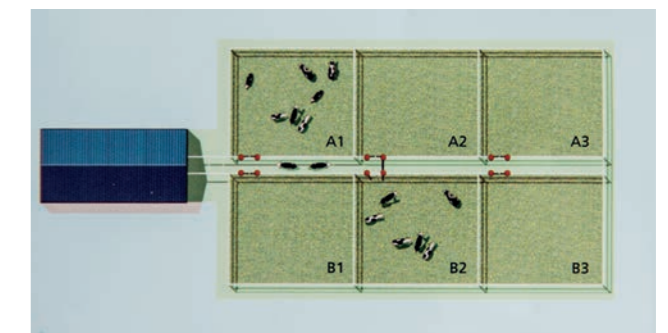
Die Informationen aus dem System erlauben eine weitere Optimierung des Weidemanagements. Du erhältst detaillierte Informationen und Einblicke in die Häufigkeit und Dauer des Weidegangs jeder Kuh. Das System zeigt beispielsweise, zu welchen Zeiten die Kühe oft draußen sind und welche Weiden sie bevorzugen. Mit Hilfe des Grazeway R weißt du jederzeit, ob sich eine Kuh gerade auf der Weide oder im Stall aufhält. Das ist sehr hilfreich, wenn beispielsweise eine Kuh behandelt oder separiert werden muss.

Grazeway und Grazeway R – Kontrollierte Entscheidungsfreiheit

Mit der richtigen Strategie sind automatisches Melken und Weidehaltung eine perfekte Kombination. Die Lely Grazeway Selektionsbox ist ein wichtiger Teil dafür. Kühe entscheiden selbst, ob und wann sie nach draußen auf die Weide gehen möchten. Das Grazeway bestimmt dann mit dem Lely Kuherkennungssystem, ob sie dürfen oder nicht.



Standweidesystem



A-B Weidesystem

