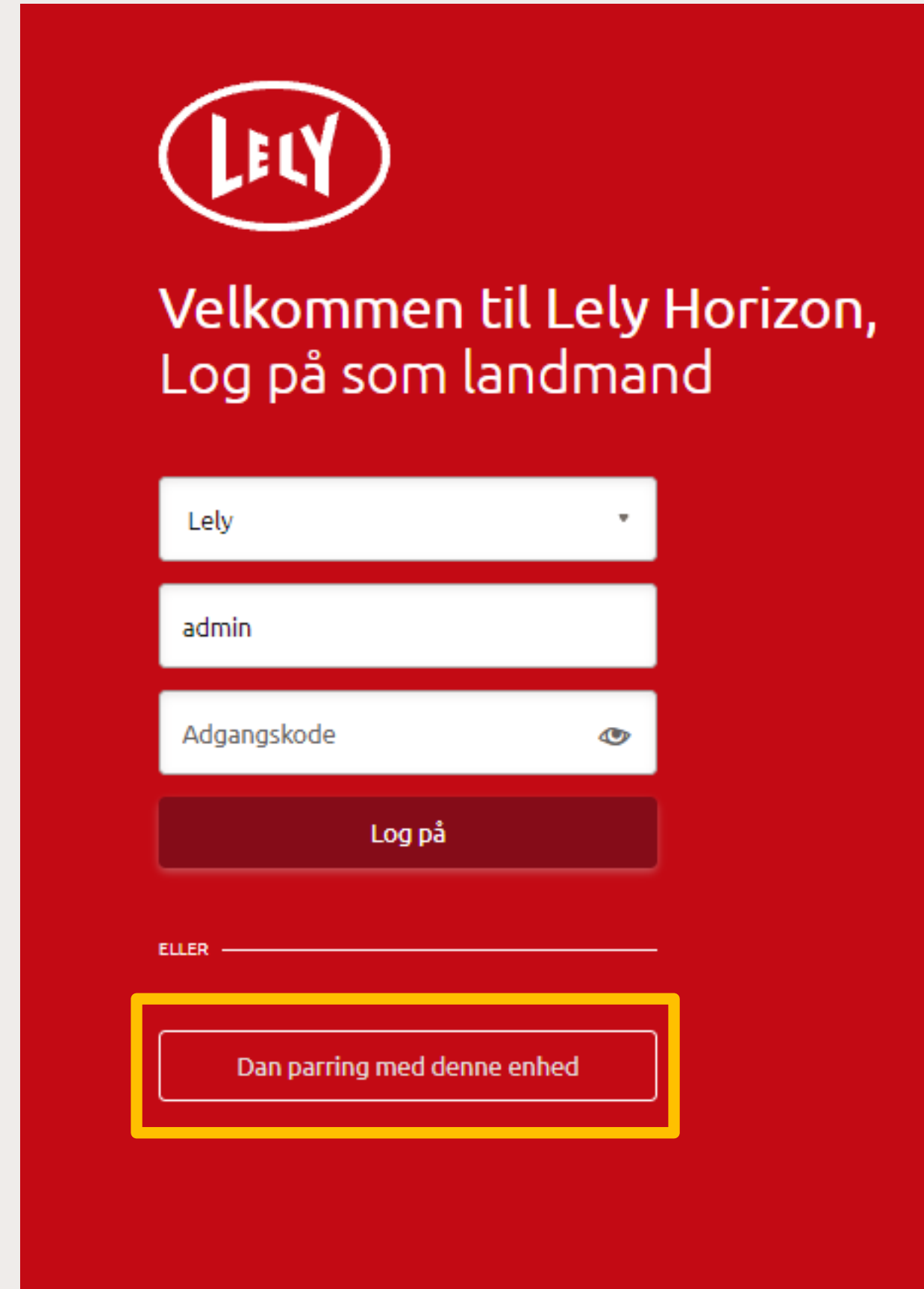


Ny parring løsning

Opkobling til Lely Horizon vil snart kræve udtrykkeligt samtykke fra administratoren (farm-pc). Denne løsning har til formål at sikre, at landmanden har kendskab til og effektivt kan administrere adgangen til bedriftens data på en sikker og gennemsigtig måde.

Kendetegnene ved Lely Horizons nye parrings løsning er:

- Parringsløsning til locale enheder og cloud-enheder
- Pairing løsning til klient pcer og smartphones
- Landmanden godkender vi Horizon (stald pc/server)
- Liste over godkendte enheder på bedriften.



LELY

Velkommen til Lely Horizon,
Log på som landmand

Lely

admin

Adgangskode

Log på

ELLER

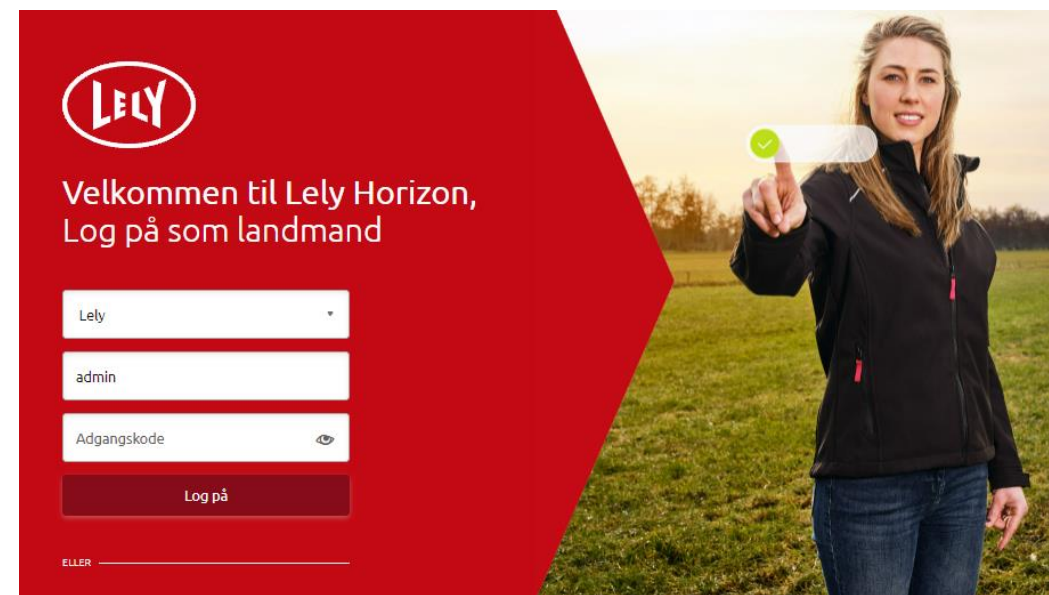
Dan parring med denne enhed

Hvordan fungerer den?

Som bruger er dit mål at få sikker og ubesværet adgang til systemet som en betroet enhed. Hos Lely tilbyder vi en løsning til at opnå dette ved at forbinde din klientcomputer eller mobilenhed med Horizon-systemet.

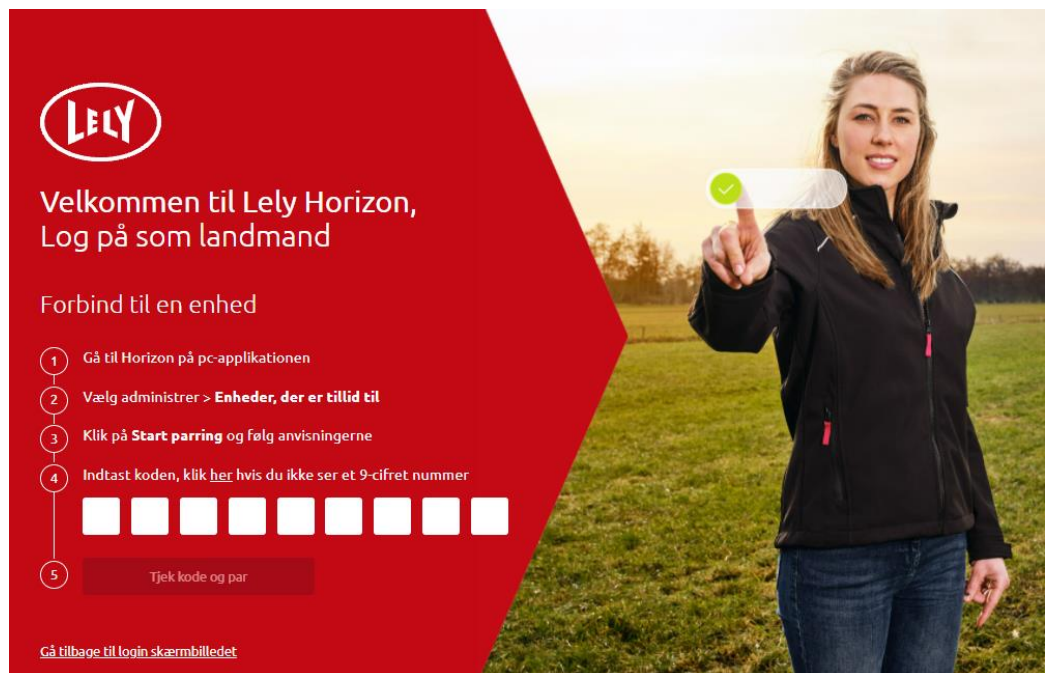
Trin 1

For at starte processen for at forbinde din mobil med Horizon skal du navigere til login siden og klikke på indstillingen "Par denne enhed"



Trin 2
Når du har klikket på "par denne enhed", vil du blive

dirigeret til en side der viser de nødvendige trin, der skal følges.




Trin 3

På din stald-pc skal du gå til siden "Enheder der er tillid til". Du kan finde denne under Administer og under software. På denne side kan du vælge "start parring". Dette genererer den 9-cifrede kode, som du skal udfylde på mobilen.



Trin 4

Indsæt koden på den enhed, du vil parre.

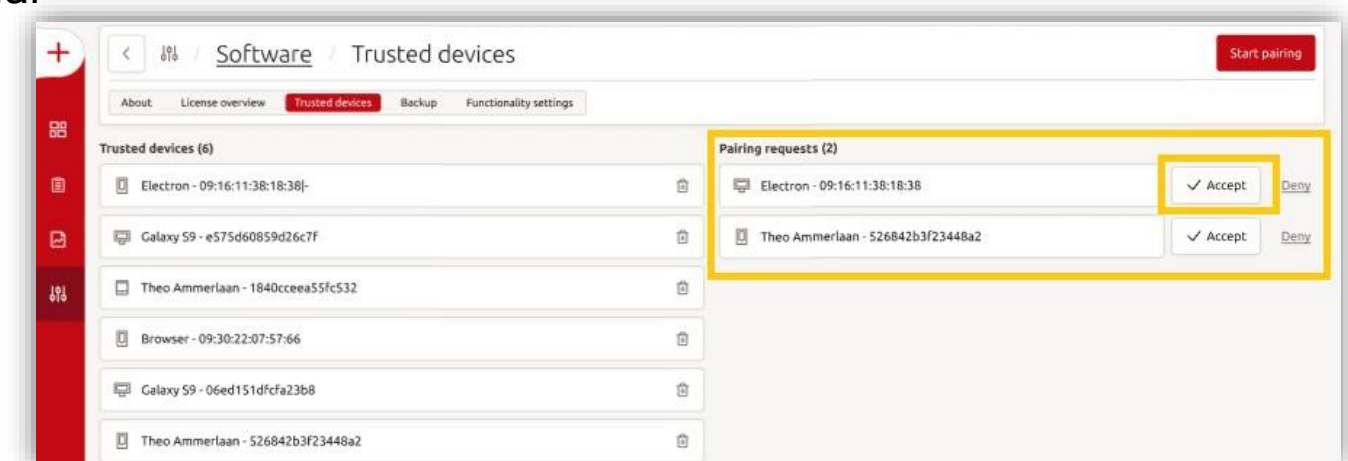


Trin 5

Godkend anmodningen på din stald pc. På siden "Enheder der er tillid til". Her får du en oversigt over de enheder der kræver godkendelse og hvilke der allerede er godkendt.

Trin 6

Når du har accepteret anmodningen, kan du logge ind med dine normale login oplysninger.



Ny parringsløsning - Tips

1. Du kan starte parringsprocessen hvor som helst, men du skal godkende den fra en betroet enhed.
2. Alle brugere på pc'er der er tillid til kan godkende parringsanmodninger.
3. En parret enhed vil forsøge at oprette forbindelse lokalt, hvis den er på same netværk som stald-pc'en. Dette forbedrer ydeevnen.
4. Du kan parre med flere gårde ved at logge ud og oprette en ekstra forbindelse.
5. Manuel parring bruges ikke længere, med mindre du bruger en ældre version eller ikke kan få tilsendt den 9-cifret kode. Hvis den nye parringsmetode ikke virker, er der fortsat en mulighed for at klikke på "her" for at logge ind på den gamle måde. **Vær opmærksom på, at denne mulighed vil blive stoppet i nær fremtid.**

